




# HØJTLØFTER LAKERET

## Højtløfter med manuel eller elektrisk løft

Gennem mange år, har den højtløftende pallevogn været anvendt i mange typer af produktions- og distributionsvirksomheder.

Den højtløftende pallevogn er unik til læsning og aflæsning af lette produkter fra paller, fordi det er muligt at justere til en ergonomisk korrekt arbejds højde, ved at hæve eller sænke lasten.

På denne måde er en investering i en højtløftende pallevogn, med til at øge effektiviteten, samt at sikre et bedre arbejdsmiljø for operatøren.



Vi kan tilbyde 2 forskellige højtløftende pallevogne, med en kapacitet på 1000 kg:

Manuelt løft med 'Quick' løftfunktion, som fungerer ved last under 100 kg.

Elektrisk højtløftende pallevogn, anbefales hvor der kræves mange løft i løbet af en arbejdsdag.

På begge modeller sænkes lasten, med et enkelt greb i sænkehåndtaget, enten langsomt eller hurtigt, idet sænkeventilen sørger for en trinløs, variabel sænkehastighed.

# SPECIFIKATIONER

## Stabilitet

Et sæt stabilisatorer bevæger sig automatisk mod underlaget, når gafflerne bliver løftet. Når gafflerne er i top, har stabilisatorerne løftet styrehjulene fri af underlaget. I denne position agerer stabilisatorerne som parkeringsbremse.

Lasthjulgaflerne er udformet på en sådan måde at de rører underlaget når gafflerne er i topstilling. Derved sikrer de frontstabiliteten yderligere.

## Hydraulik pumpen


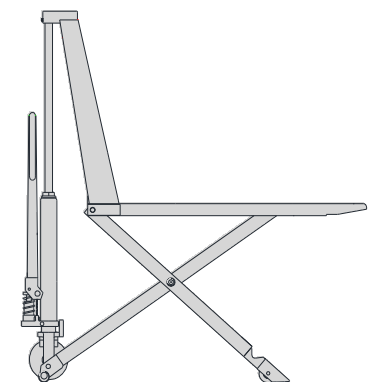
Den to-trins manuel pumpe inkl. 'Quick' løfteventil, fordobler løftehastigheden, når lasten er under 100 kg.

Den elektriske hydraulikpumpe er udstyret med en overtryksventil. På begge modeller er løftecylinderen svejst direkte på bundstykket af pumpen, og olie reservoiret er svejset rundt om løftecylinderen, dette sikrer en effektiv tæthed.

## Optioner

- Indbygget lader
- Udvendig gaffelbredde: 480 mm eller 685 mm.
- Gaffellængder: 700\* til 2000 mm
- Rustfri
- Galvaniseret
- Monteret med trykluft aggregat
- Monteret med 220 V motor
- Parkerings bremse
- Fotocelle for automatisk hæve / sænke funktion
- Farve efter ønske
- Forskellige hjulvarianter

\* Løftehøjden vil blive reduceret, når gaffellængden er kortere end 1200 mm



## 116-179/Q

Kapacitet	1000 kg.
Udvendig gaffelspænd (std)	560mm
Gaffellængde (std)	1200mm
Gaffelhøjde sænket	90mm
Løftehøjde pr pumpe slag	
Op til 100 kg	28mm
Over 100 kg	14mm
Sænkehastighed	Variabel
Styrehjul	Poly
Lasthjul	Nylon
Vægt	122 kg.

## 116-379/B

Kapacitet	1000 kg
Gaffelhøjde sænket	90 mm
Hydraulik motor	12V/ 0,8KW
Løftehastighed ubelastet	0,08 m/sek
Løftehastighed belastet	0,05 m/sek
Batteri	1x12 V
Batteri kapacitet	50 Ah/5h
Batteri vægt	20 kg
Batterilader	12V /5A
Sænkehastighed	Variabel
Styrehjul	Poly
Lasthjul	Nylon
Vægt uden batteri	135 kg
Vægt med batteri	155 kg



Svalhøjvej 15 . DK-3790 Hasle . Denmark  
Tel. (+45) 56 93 36 00 . Fax (+45) 56 93 36 03  
E-mail: info@almeborg.com .  
www.almeborg.com